



**Hybrid**  
service co.,ltd.

ハイブリッド・サービス株式会社

**2014年12月期 決算概要**  
(2014年1月1日～12月31日)

2015年2月27日

# 2014年12月期 決算概要

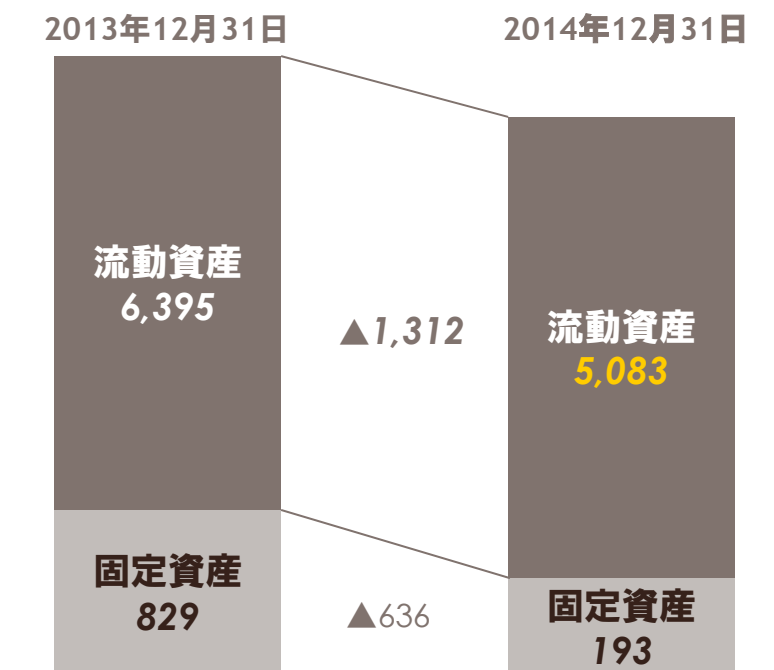
# 01 | 連結損益（前期比）

[単位：百万円]

	2013/12期 実績	2014/12期 実績	増減
売上高	20,462	16,139	▲21.1%
営業利益	▲86	▲521	—
経常利益	▲131	▲518	—
当期利益	▲165	▲497	—
1株当たり 当期純利益	▲33.96 円	▲101.89 円	▲67.93 円

# 02 | 連結貸借対照表

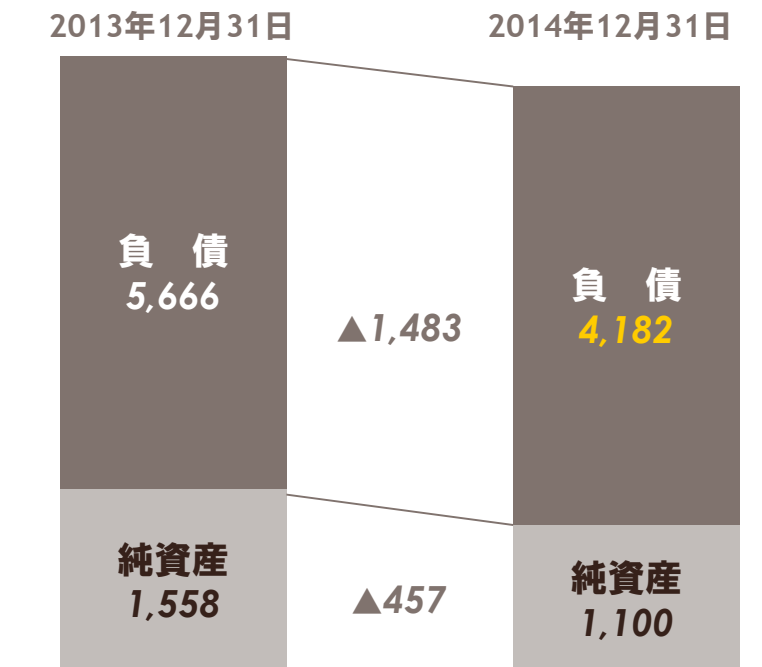
## ■ 資産の部



- 固定資産の売却による減少 ▲636
- 受取手形及び売掛金の減少 ▲948

## ■ 負債・純資産の部

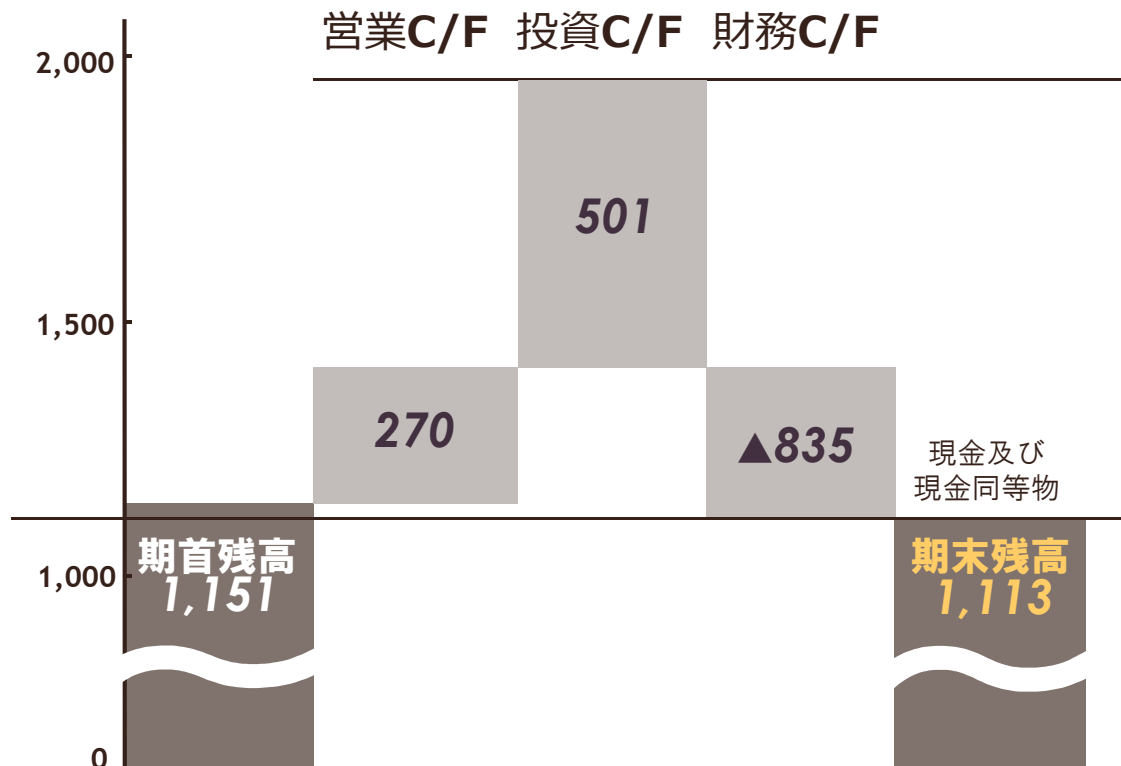
[単位：百万円]



- 仕入債務の減少 ▲762
- 借入金の減少 ▲825

# 03 | 連結キャッシュ・フロー

[単位：百万円]



	2013/12	2014/12
営業C/F	▲541	270
投資C/F	▲278	501
財務C/F	▲15	▲835

## 増減額

▲38

税引前利益	▲356
売上債権の減少	+730
仕入債務の減少	▲341
たな卸資産の減少	+307
有形固定資産の売却	+1,097

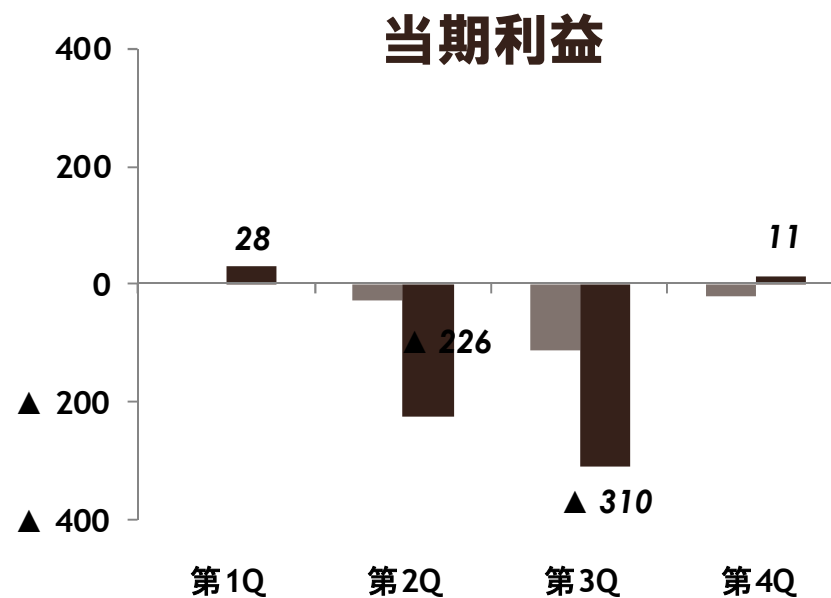
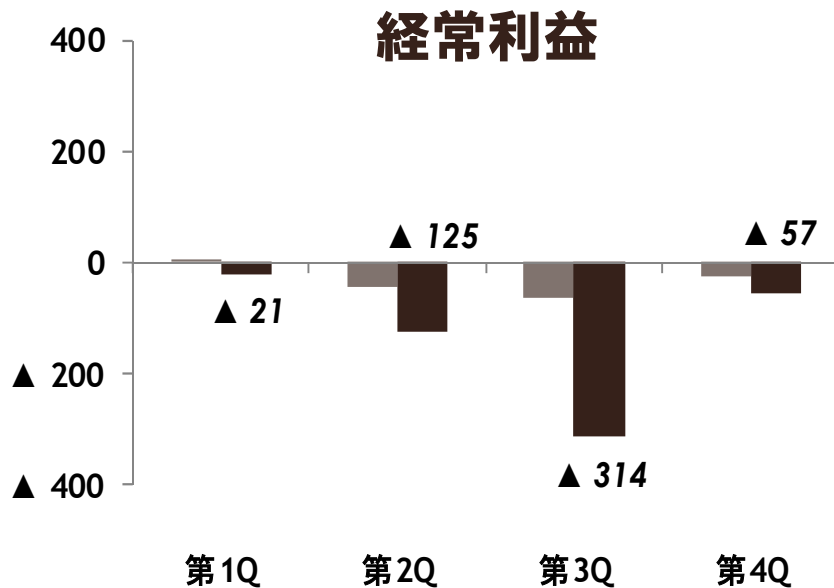
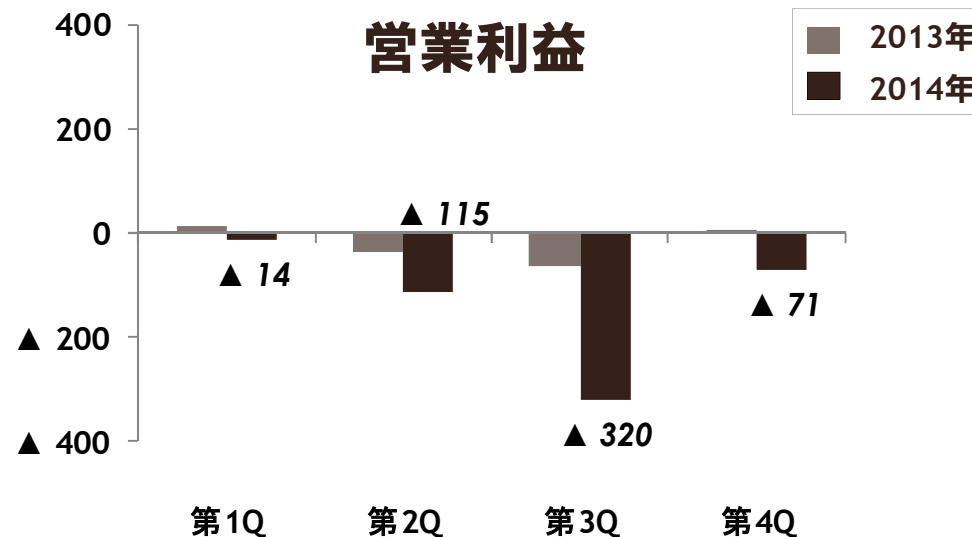
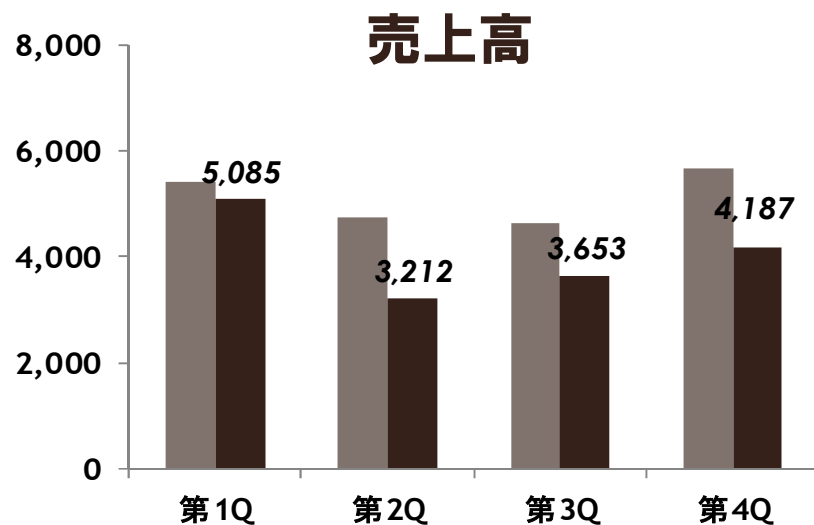
# 04 | 事業のセグメント別概況

[単位：百万円]

		2013/12月期	2014/12月期	増減額
マーケティングサプライ 事業	売上	15,073	13,533	▲1,540
	セグメント利益	269	153	▲116
環境関連事業	売上	2,608	638	▲1,970
	セグメント利益	0	▲181	▲181
不動産関連事業	売上	0	30	+30
	セグメント利益	0	▲143	▲143
海外事業	売上	326	324	▲2
	セグメント利益	▲32	▲59	▲27
その他の事業	売上	2,489	1,621	▲868
	セグメント利益	▲15	24	+39

# 05 | 四半期推移

[単位：百万円]



# 2015年12月期の見通し



# 06 | 2015年12月期 業績予想

[単位：百万円]

第 2 四 半 期	2014年	2015年	増減
売 上 高	8,298	7,500	▲9.6%
営 業 利 益	▲129	20	—
経 常 利 益	▲146	2	—
当 期 利 益	▲198	1	—
通 期	2014年	2015年	増減
売 上 高	16,139	15,000	▲7.1%
営 業 利 益	▲521	50	—
経 常 利 益	▲518	10	—
当 期 利 益	▲497	8	—
1 株 当 た り 当 期 純 利 益	▲101.89 円	1.66 円	+103.55 円

# I R 窓 口

## ■ 所在地

〒104-0033

東京都中央区新川1丁目3番17号

新川三幸ビル6F

## ■ 担 当：コーポレート本部

Tel : 03-6731-3414

Fax : 03-6731-3413

### 注意事項

- ・この資料には、ハイブリッド・サービス(株)の将来についての計画や戦略、業績に関する予想及び見通しの記述が含まれています。
- ・これらの記述は過去の事実ではなく、当社が現時点で把握可能な情報から判断した仮定及び所信に基づく見込です。
- ・また経済動向、市場需要、為替変動、税制や諸制度等に関わるリスクや不確実性も含んでおります。実際の業績は当社の見込とは異なることもあります。