

2012年12月期第2四半期決算概要

(2012年1月1日～6月30日)

2012年8月22日

ハイブリッド・サービス株式会社

2012年12月期第2四半期 決算概要

01 | 連結損益（前期比）

	2011/12期 第2四半期	2012/12期 第2四半期	前年同期比
売上高	9,852	10,665	108.2%
営業利益	91	213	233.9%
経常利益	72	154	213.4%
当期利益	49	95	194.4%

[単位：百万円]

ポイント

- 新商品開拓・新規顧客開拓により、マーキングサプライ事業が好調に推移
- ファシリティ関連事業の大型案件獲得が売上・利益に貢献
- ファニチャー事業の輸入家具の販売拡大が売上・利益に貢献

02 | 連結損益（計画比）

	2012/12期 第2四半期	2012/12期 第2四半期	計画比
売上高	10,600	10,665	100.6%
営業利益	195	213	109.4%
経常利益	126	154	122.2%
当期利益	79	95	121.3%

[単位：百万円]

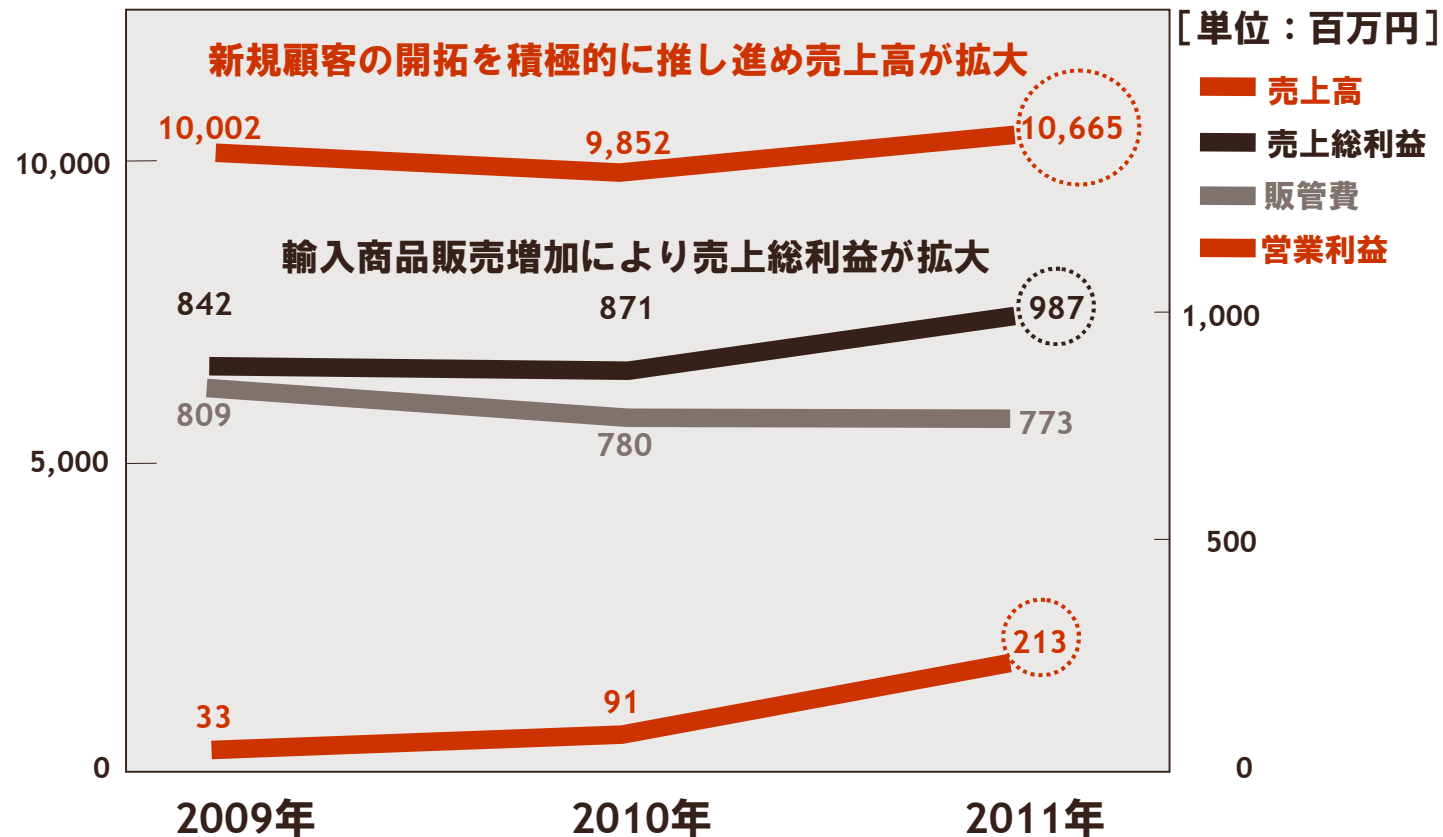
※平成24年5月14日に業績予想の修正を行なっています。

03 | 方針と取組の成果

2012年12月期の方針

- 新商材開拓・販売の強化
- 新規開拓の強化
- 物流サービスの充実

輸入商品販売増加により売上総利益拡大
新規顧客の増加により売上拡大

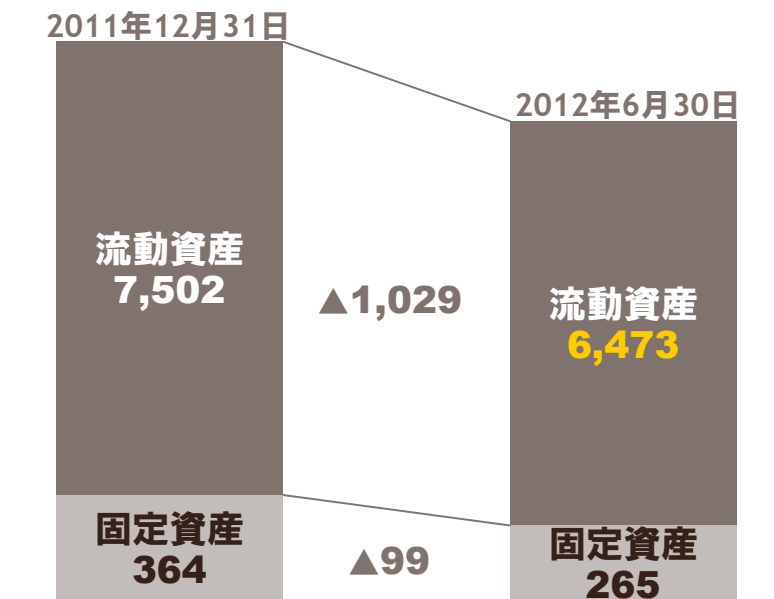


04 | 連結貸借対照表 (要旨)

ポイント 売上債権・在庫の減少、仕入債務の減少

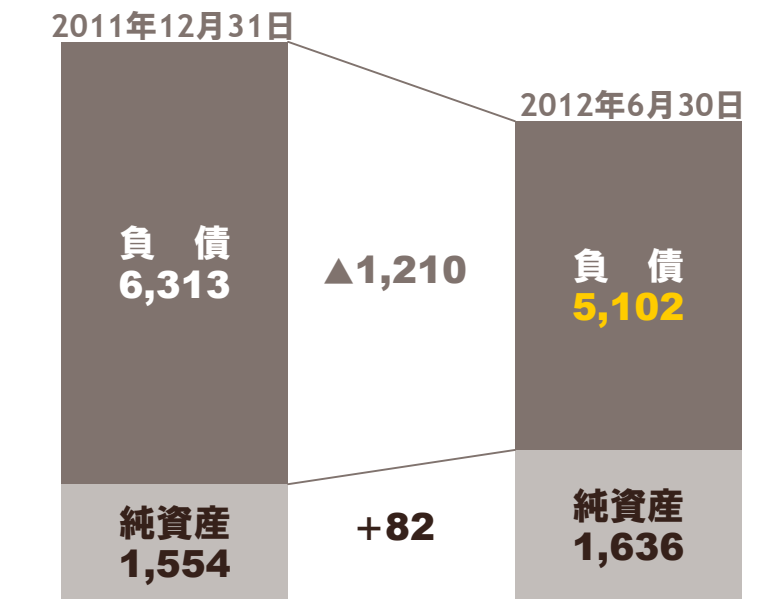
[単位：百万円]

■ 資産の部



- 売上債権の減少 ▲746
- 商品在庫の減少 ▲137

■ 負債・純資産の部

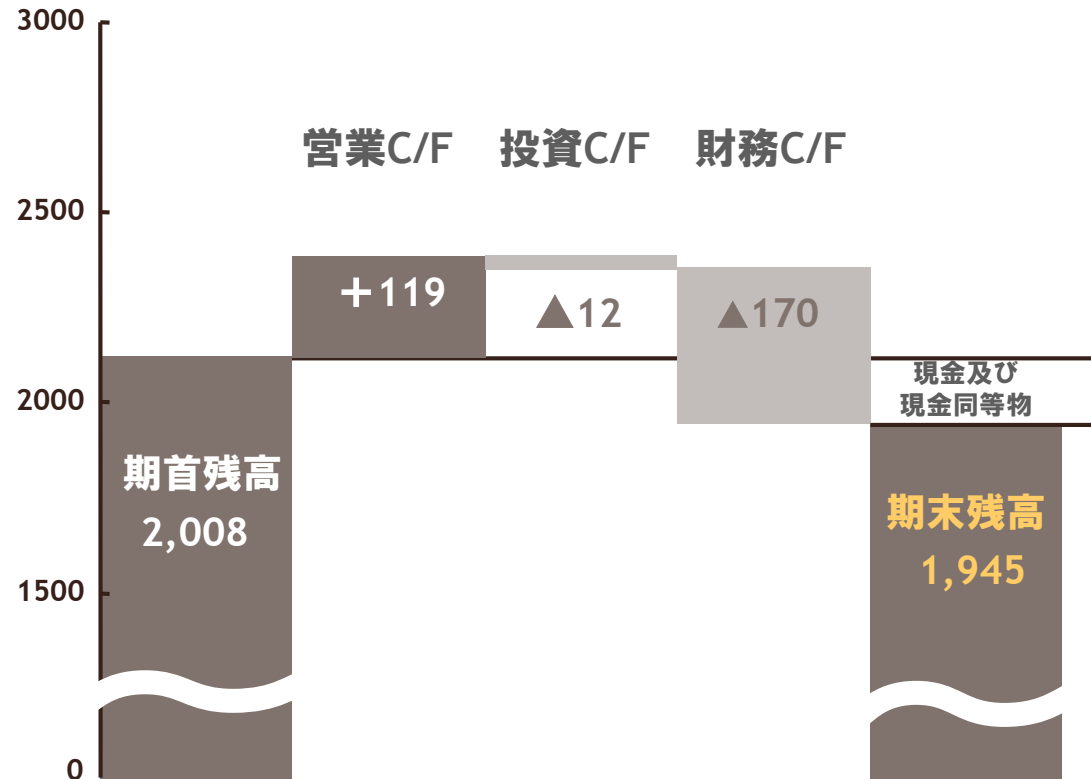


- 仕入債務の減少 ▲1,004
- 利益余剰金の増加 +71

連結キャッシュ・フロー（要旨）

ポイント 営業活動により資金獲得、借入金を返済

[単位：百万円]



増減額 ▲62

■ 税引前利益	153
■ 売上債権の減少	753
■ たな卸資産の減少	162
■ 仕入債務の減少	▲1,043
■ 返済による借入金減少	▲146

	2011/6	2012/6
営業C/F	469	119
投資C/F	0	▲12
財務C/F	▲516	▲170

06 | 事業のセグメント別概況



ファシリティ関連事業 ファニチャー事業 販売拡大によりセグメント区分表記

		2011/12期 第2四半期	2012/12期 第2四半期	前年同期比	[単位：百万円]
マーキングサプライ 事業	売上	7,684	8,049	104.8%	新規顧客の増加などにより トナーカートリッジの販売 が好調に推移
	営業利益	219	256	116.9%	
環境関連事業	売上	947	992	104.7%	売上高は拡大するも販管費 を吸収するに至らず
	営業利益	▲12	▲41	—	
ファシリティ 関連事業	売上	308	513	166.4%	大型案件獲得により、売 上・利益に寄与
	営業利益	5	68	63百万円増	
ファニチャー 事業	売上	281	461	163.6%	輸入家具の売上が急増し、 利益貢献
	営業利益	17	60	355.9%	
その他の事業	売上	644	666	103.4%	ラベリング用品の販売が順 調に推移
	営業利益	▲1	21	—	

ファニチャー事業拡大急成長

2012.5.1 物流倉庫移転

物流サービスの充実を図るため、物流センターを埼玉県草加市に移転

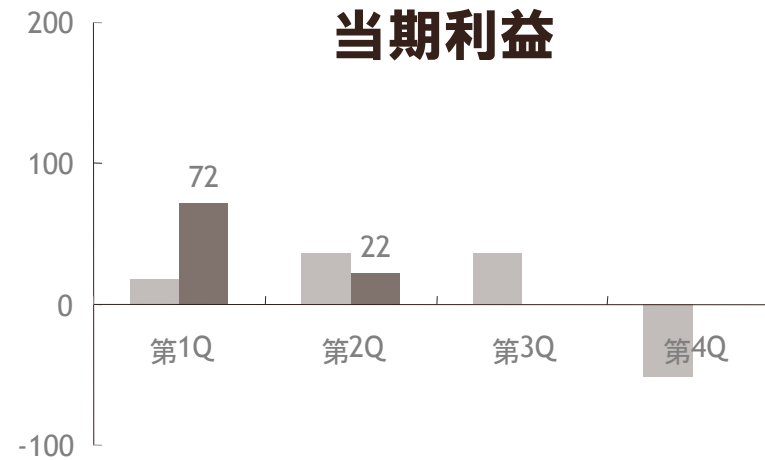
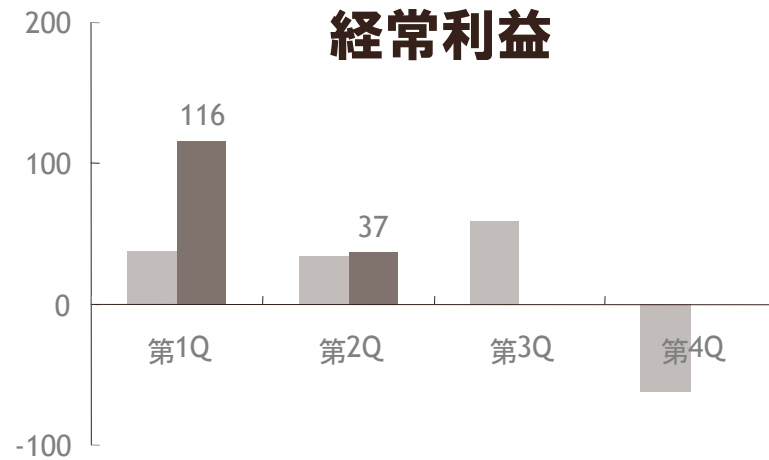
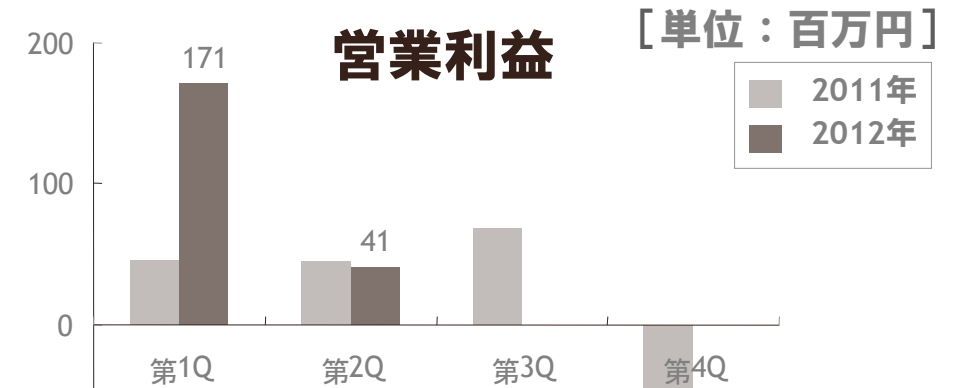
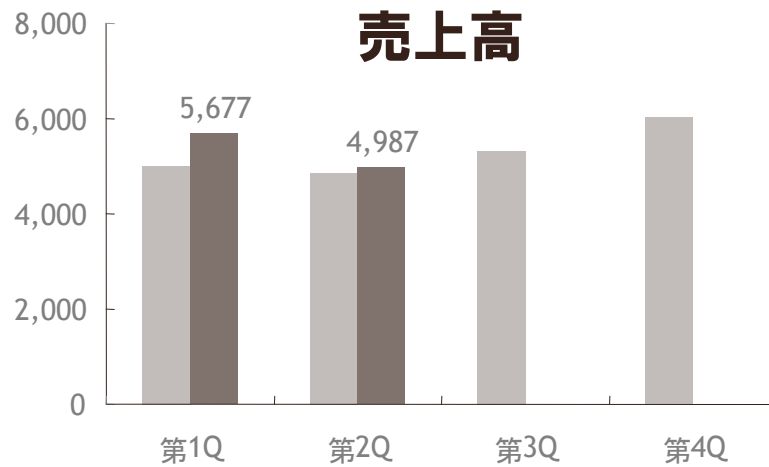


ファシリティ 関連事業 大型案件受注

某外資系企業の合併移転・東京ソラマチ内の飲食店の内装・設備工事などの受注に成功



08 | 四半期推移



第1四半期 ファシリティ関連事業の大型案件獲得、ファニチャー事業の販売拡大により利益は前年同期を大幅に上回った。

第2四半期 ファニチャー事業は引き続き好調に推移するものの、環境関連事業の利益面が振るわず。

2012年12月期の見通し

「収益力の増強」を目指した3つの取組

■ 新商材開拓および販売の強化

- ▶ 商品企画室による商品開拓のスピードUP
- ▶ ファニチャー事業における付加価値商材の開発

■ 新規開拓の強化

- ▶ 営業推進室による新商材での新規開拓の開始
- ▶ ファニチャー事業における異分野の顧客開拓

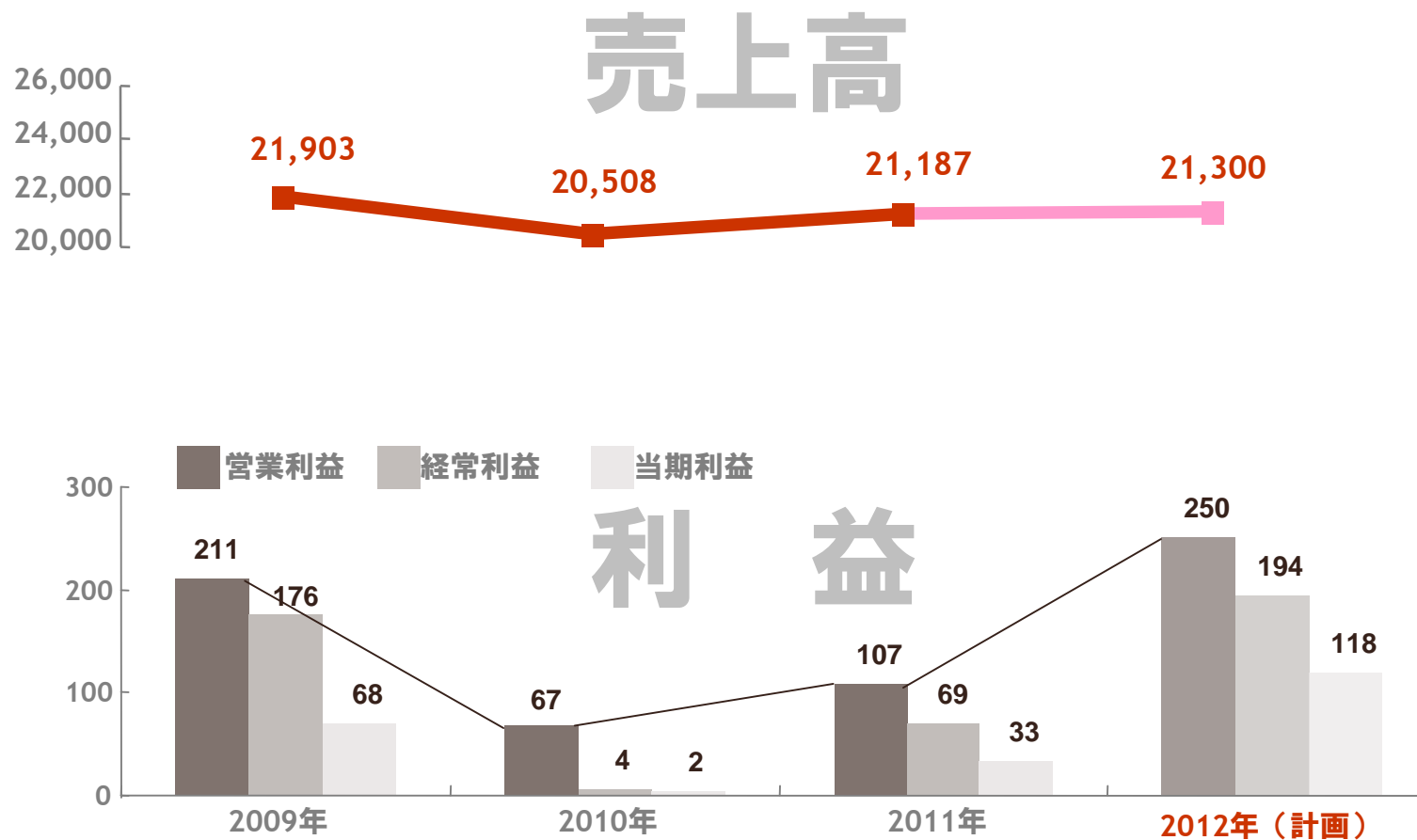
■ 物流サービスの充実

- ▶ 配送業務のサービスレベルの向上とコスト削減

通 期	2011年	2012年	前期比
売 上 高	21,187	21,300	100.5%
営 業 利 益	107	250	233.6%
経 常 利 益	69	194	281.2%
当 期 利 益	33	118	357.6%

[単位：百万円]

[単位：百万円]



Hybrid Service

12 | 第三者調査委員会による調査について

この度の第三者調査委員会による調査を始めとする各事項につきまして、株主、投資家の皆様をはじめとする関係者の皆様には、多大なるご迷惑とご心配をおかけいたしましたことを深くお詫び申し上げます。

調査結果を踏まえた対応

- **過年度決算の訂正**
平成21年6月のLED照明売上の一部の会計処理について
 - ▶ 平成21年度～22年度決算短信・有価証券報告書・内部統制報告書の訂正
- **特別コンプライアンス委員会による調査**
 - ▶ コンプライアンス上の疑義について引き続き調査を実施

再発防止策

内部統制の再構築

コンプライアンス教育の強化

取締役の相互監視機能の徹底

監査役の監視機能の徹底

内部通報制度の周知徹底

■ 所在地

〒103-0014

東京都中央区日本橋蛸殻町2丁目13番6号

水天宮DYビル6F

■ 担 当：管理部経営企画課

Tel : 03-6731-3412

Fax : 03-6731-3413

Mail : ir@hbd.co.jp

注意事項

- ・この資料には、ハイブリッド・サービス(株)の将来についての計画や戦略、業績に関する予想及び見通しの記述が含まれています。
- ・これらの記述は過去の事実ではなく、当社が現時点で把握可能な情報から判断した仮定及び所信に基づく見込です。
- ・また経済動向、市場需要、為替変動、税制や諸制度等に関わるリスクや不確実性も含んでおります。実際の業績は当社の見込とは異なることもあります。